پرتابل

صفحه‌نمایش لمسی

تشخیص‌بالینی

TCD

CDU

TCCD

Shenzhen Delica Medical Equipment Co., Ltd.

Address: 18th Floor, Building B, High-tech park, Guangqiao Road, Tianliao Community, Yutang Street, Guangming District, Shenzhen, 518107, P.R. China
Tel : 0755-8621 0116
Fax: 0755-8621 0002
E-mail: info@delicasz.com
Http: // en.delicasz.com

وستا
تجارتی (سهامی خاص)

خیابان سید جمال الدین اسد آبادی
خیابان۲۷(زینالی)، پلاک۴۴ ، طبقه اول
کد پستی: ۱۴۳۳۹۵۳۳۸۱
تلفن: ۸۸۵۵۵۲۸۰ – ۸۸۱۰۷۱۰۲
فکس: ۸۸۵۵۵۲۹۶
پست الکترونیک: info@vestamed.com
vestatradinginc

VESTA Trading Inc.

No. 44,1st Floor, 27th street
JamalAldinAsadabadi St.,
Tehran 1433953381, IRAN
Tel.: +98 21 8810 71 02
+98 21 8855 52 80
Fax: +98 21 8855 52 96
E-mail: info@vestamed.com
+98 902 646 48 33

[PY(MVU-6206)20210802EN]

DELICA

VESTA
www.vestamed.com

سونو داپلر چندمنظوره عروق

MVU-6206

TCD + TCCD

سیستم یکپارچه تشخیص عروق مغزی و کاروتید

مزایای محصول

- ترکیب فوق العاده سونو داپلر رنگی و TCD
- طراحی شده برای کلینیک های نورولوژی
- کاملا مطابق با نیاز متخصصین نورولوژی برای معاینه سونوگرافی عروق

کاربرد

- اولتراسونوگرافی عروق ، معاینه عملکرد عروق و ICU ،دپارتمان نورولوژی، نوروسرجری

تشخیص بالینی | صفحه نمایش لمسی | پرتابل

TCD + CDFI

TCD

سیستم داپلر ترانس کرانیال کاملا دیجیتال به همراه سرعت و حساسیت بسیار بالا

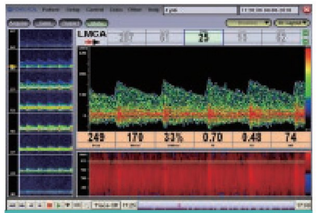

MCA

TCCD

تجهیز شده با پروب Phase Array با حساسیت بسیار بالا برای تشخیص مستقیم حلقه شریانی ویلیس و شریان ورتبروباسیلار

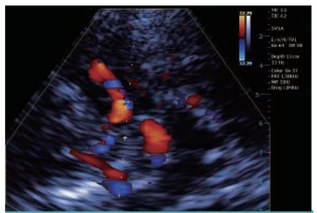

TCCD

CDU

مجهز به پروب فرکانس بالای Linear Array ، پروب فرکانس پایین Convex Array ، پشتیبانی موثر از عروق خونی گردنی برای کاربرد های کلینیکال

مدول داپلر رنگی با عملکرد بالا جهت تصویر برداری مورد نیاز از رخدادهای مختلف کلینیکال به صورت بسیار دقیق

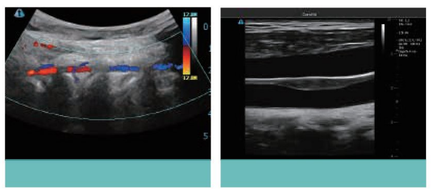

تشخیص ترکیبی عروق مغزی و شریان های کاروتید

- معاینات داخل و خارج مغزی هر دو کاملا سریع قابل انجام در یک سیستم
- اسکریننیگ سکته مغزی به طرز چشمگیری بهبود یافته است
- کاهش هزینه ارتباط دستگاه ها و بهبود تاثیر معاینات متخصصین
- راحتی انجام تست ها برای متخصصین و بیماران (دو آیتم معاینه بالینی در یک دستگاه)

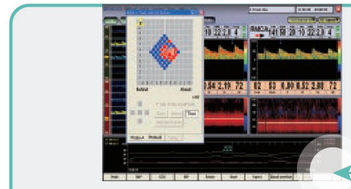

سیستم مانیتورینگ پروب روبوتیک پیشرفته با توانایی اسکن و دنبال کردن اتوماتیک سیگنال جریان خون که عملاً کاربرد مانیتورینگ طولانی مدت TCD را امکان پذیر می سازد.

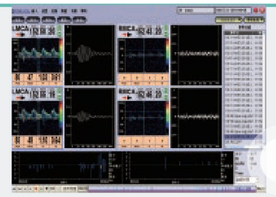

مجهز به پروب فرکانس بالای Linear Array ، پروب فرکانس پایین Convex Array و پروب Phased Array ، بیماران می توانند در اسرع وقت توسط سونو داپلر معاینه و ارزیابی شوند.

راه حل جامع تشخیص بالینی

سیستم مانیتورینگ حرفه ای آمبولی

نرم افزار مانیتورینگ آمبولی با همکاری متخصصین بین المللی توسعه یافته است

پروب میکرو MH² 16

پروب داپلر مینیاتوری با فرکانس بسیار بالا بسیار حساس تر به تشخیص جریان های عروق بسیار کوچک